
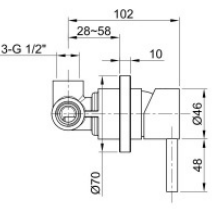

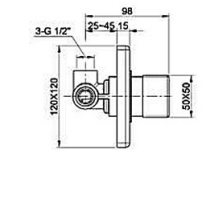

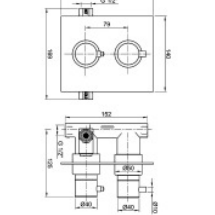



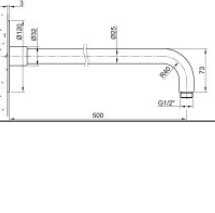



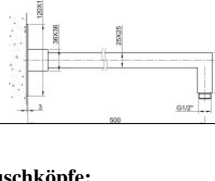
Stammblatt


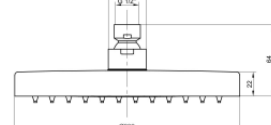

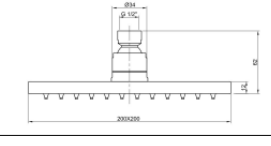
<p>AP2059</p> 		<p>Ausschreibungstext LOex Man-Inox AP2059 Edelstahl Mischeinrichtung mit Kartusche, Bedienhebel, runder Griff-Corpus, Rosette, Unterputz Anschlüsse in 1/2"</p>	<p>Betriebsversion/ EAN-Nummer Artikelnummer 40 34154 01115 1 AP2059</p>
---	---	---	--

<p>AP5005</p> 		<p>LOex Man-Inox AP5005 Edelstahl Mischeinrichtung mit Kartusche, quadratischer Griff-Corpus, Rosette Unterputz Anschlüsse in 1/2"</p>	<p>40 34154 01116 8 AP5005</p>
---	---	---	--------------------------------

<p>APCP0160</p> 		<p>LOex Man-Inox APCP0160 Edelstahl Mischeinrichtung mit Thermostatregelung, Bedienhebel, runder Griff-Corpus, Abdeckplatte 170x140 mm, Unterputz, mind. Einbautiefe ca. 75 mm Anschlüsse in 1/2"</p>	<p>40 34154 01117 5 APCP0160</p>
--	--	--	----------------------------------

<p>AP9743</p> 		<p>LOex Man-Inox AP9743 Edelstahl-Wandarm für Dusche, rund, mit Rosette; Unterputz Ausladung 500 mm</p>	<p>40 34154 01118 2 AP9743</p>
--	---	--	--------------------------------


<p>AP9745</p> 		<p>LOex Man-Inox AP9745 Edelstahl-Wandarm für Dusche, quadratisch, mit Rosette; Unterputz Ausladung 500 mm</p>	<p>40 34154 01119 9 AP9745</p>
--	---	---	--------------------------------

<p>dazu passend diese Duschköpfe:</p>			
<p>APSN0010</p> 		<p>LOex Man-Inox APSN0010 Edelstahl-Duschkopf, rund, 140 Sprühöffnungen Kopfdurchmesser 200 mm, Kopfstärke 20 mm</p>	<p>40 34154 01120 5 APSN0010</p>
<p>APSN0030</p> 		<p>LOex Man-Inox APSN0030 Edelstahl-Duschkopf, quadratisch, 140 Sprühöffnungen Kopfdurchmesser 200 x 200 mm, Kopfstärke 12 mm</p>	<p>40 34154 01121 2 APSN0030</p>

Technische und preisliche Änderungen ohne Vorankündigung vorbehalten.
 Dieses Angebot ist freibleibend.
 Es gelten ausschließlich unsere Verkaufs- und Lieferbedingungen
 Stand Jan 2023

Vorherige Angebote haben ihre Gültigkeit verloren.
 Preisstellung: ab Lager, verpackt, zzgl.ges. Mehrwertsteuer, pro Einheit, in EUR.
 Liefertermine auf Anfrage.
 Gerichtsstand bei Vollkaufleuten und Personen bürgerlichen Rechts:
 Frankfurt/M.

Preise für Sonderausführungen auf Anfrage.
 Lieferumfang:
 Armatur mit Ausführung nach Wahl, Zuleitungen bauseitig;
 Wegen der nicht vorhersehbaren Auswirkungen, verursacht durch die unterschiedlichen lokalen Qualitäten von VE-, vollentsalztem, Labor-, Brunnen-, Braun-, Grau-, Schwarz- u.ä. Wasser und deren Leitungssystemen erfolgt die Verwendung der Armaturen bei VE-, vollentsalztem, Labor-, Brunnen-, Braun-, Grau-, Schwarz- u.ä. Wasser ausschließlich in Eigenverantwortlichkeit des Betreibers.

 **LOTZ Exim Trading**
 Sensortechnik für Küchen-, Catering-, Labor- und Sanitärbereiche.
 Es gibt nur wenig, was sich so bezahlt macht.-
 - Für Sie und unsere Umwelt !